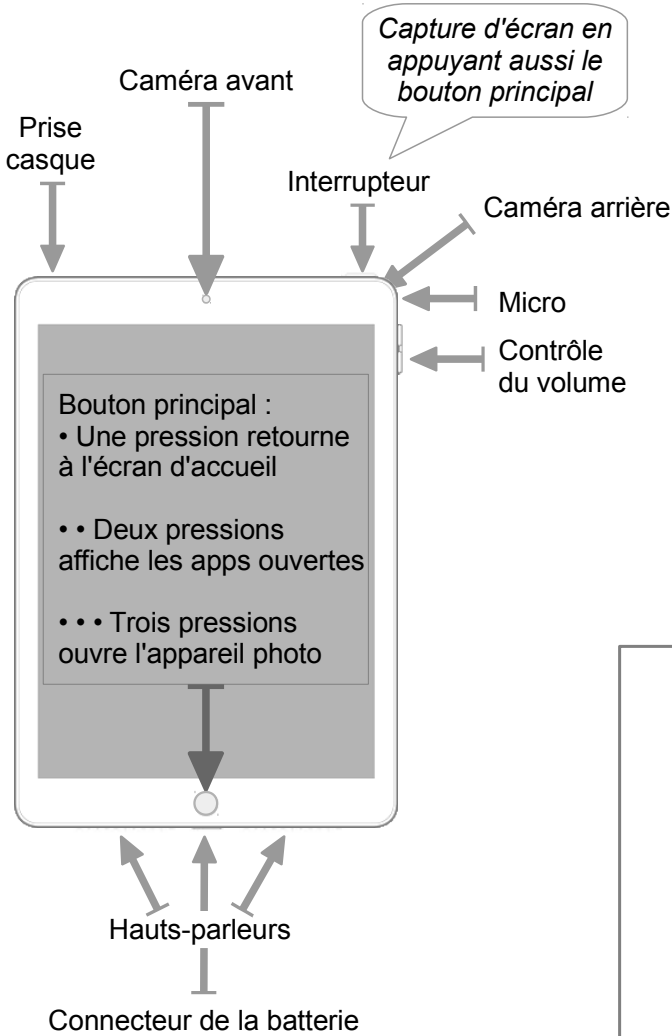
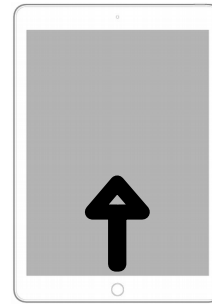


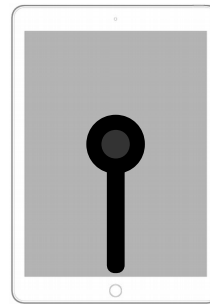
Vue d'ensemble de la tablette




Nouveaux gestes disponibles suite aux récentes mises à jour



Aller à l'accueil : A tout moment, balayer vers le haut depuis le bord inférieur de l'écran.



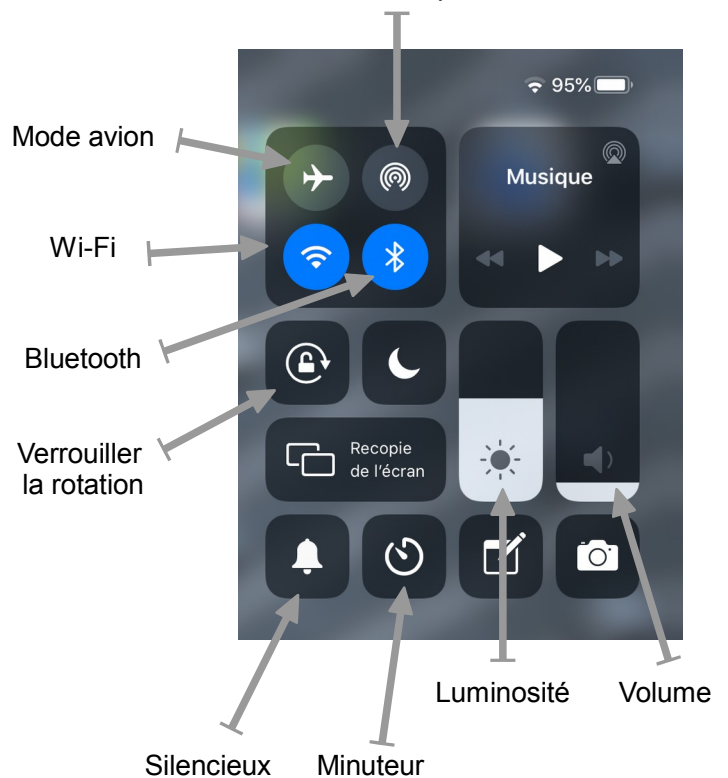
Ouvrir le sélecteur d'app : Balayer vers le haut depuis le bord inférieur de l'écran, marquer une **pause au milieu de l'écran**, puis soulever le doigt.



Centre de contrôle : Afficher des raccourcis pour paramétrer une fonction de la tablette.

Échange de documents entre tablettes

Airdrop



Gestes de base pour interagir avec l'iPad



Toucher l'écran d'un doigt pour lancer une fonctionnalité ou une application.



Maintenir le doigt sur certains éléments pour plus de fonctionnalités (p. ex : affiche deux fenêtres côte à côte).



Faire défiler en déplaçant un doigt sur l'écran sans le soulever.



Agrandir/réduire Écarter deux doigts pour agrandir ou les rapprocher pour réduire.