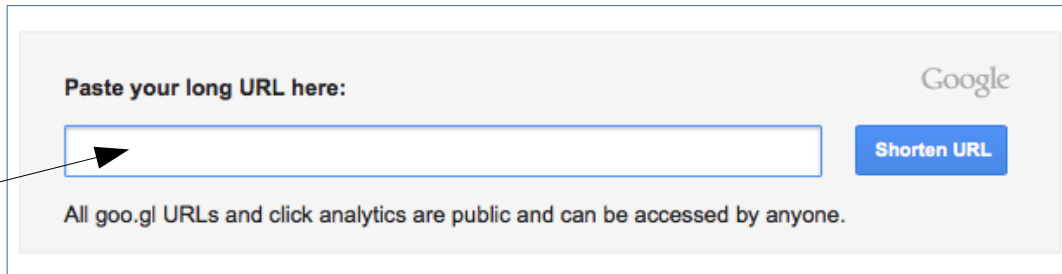


2. **Google url shortener** Goo.gl, un raccourcisseur d'url pour créer ensuite des codes QR simplifiés

Copier l'adresse du fichier brut qui se trouve sur Graasp.eu



Puis cliquer sur le bouton

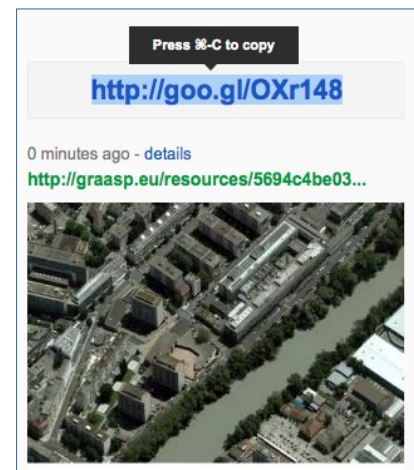
Shorten URL



L'adresse raccourcie s'affiche

<http://goo.gl/OXr148>

Ainsi que l'adresse non-raccourcie
Et une image du fichier qui se trouve
en lien

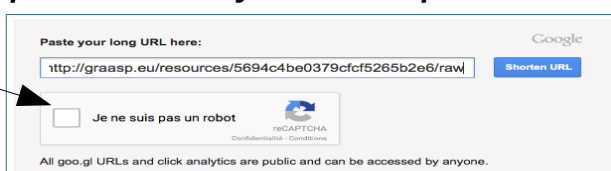


Copier cette adresse raccourcie



*Noter que ce service de google permet un usage sans s'identifier
Il faut par contre justifier qu'on est pas un robot en 2 étapes :*

1



*Et faire un choix parmi plusieurs images
selon un critère proposé*

2

