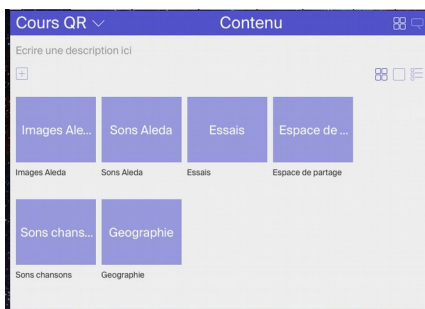
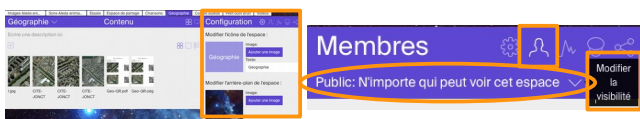


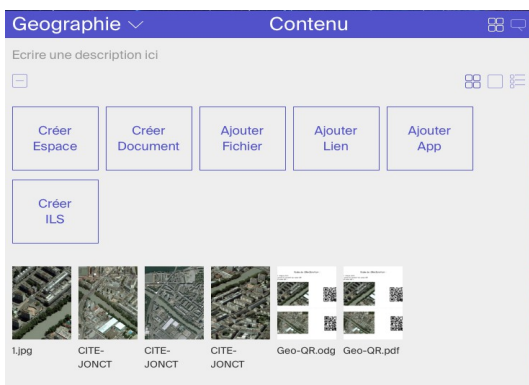
1. Graasp.eu, un serveur pour déposer des documents à partir de son ordinateur



Choisir le dossier dans lequel on veut déposer le document
Par exemple le dossier **Géographie**



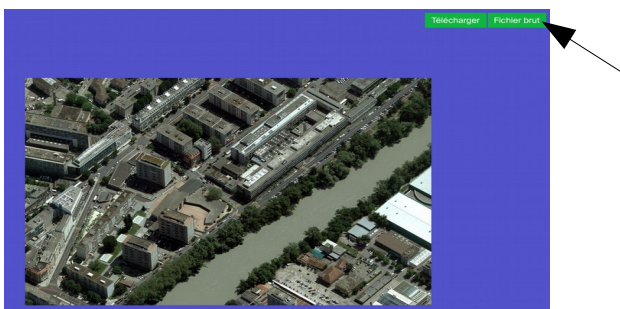
Choisir de rendre ce dossier **Public** (N'importe qui peut voir cet espace)
Pour que le code QR puisse être lu depuis n'importe quel lecteur



Appuyer sur **+**
Et choisir **Ajouter Fichier**
Choisir le fichier



Choisir et ouvrir ensuite le fichier pour lequel on veut faire un code QR



Le fichier s'affiche dans une première fenêtre
Il faut ouvrir le **Fichier brut**
En haut à droite



Copier l'adresse qui s'affiche dans la barre du navigateur