




Les raccourcis clavier apportent plus de souplesse et de rapidité dans le maniement des outils et des fonctions de bases d'un logiciel. Utiliser les raccourcis clavier avec OpenBoard permet de gagner du temps afin de se concentrer sur l'essentiel : la discipline à enseigner !








Nous distinguerons dans ce document les raccourcis « classiques » des raccourcis « spécifiques » à Openboard. Enfin quelques raccourcis incontournables en lien avec une utilisation quotidienne d'Openboard seront mis en avant.

Cette liste de raccourcis est déclinée en trois chapitres qui correspondent aux trois systèmes d'exploitation (Windows, Linux/Ubuntu, Mac) et elle se veut non-exhaustive:



# Windows






## Incontournables

- **Ctrl + d** =     
bascule en mode « documents » (depuis le mode « tableau »)
- **Ctrl + o** =     
bascule en tableau (depuis le mode « documents »)
- **Ctrl + w** =  bascule en mode web  
(depuis le mode « tableau » ou « documents »)
- **Ctrl + h** = cacher Openboard (le réduire)

## Classiques

- **Ctrl+ z** = rétablir (la dernière action)
- **Alt + F4** = quitter
- **Ctrl + x** = couper
- **Ctrl + c** = copier
- **Ctrl + v** = coller








## Spécifiques

- **Ctrl + t** = afficher la barre d'outils 
- **Ctrl + m** = sélectionne le marqueur/surligneur 
- **Ctrl+ g** = sélectionne le pointeur laser 
- **Ctrl+ j** = sélectionne le « traceur » de ligne droite 
- **Ctrl + k** = sélectionne la fonction « ajouter du texte »
- **Ctrl + o** = Dézoomer (zoom out) 



# Linux/Ubuntu






## Incontournables

- **Ctrl + d** =     
bascule en mode « documents » (depuis le mode « tableau »)
- **Ctrl + o** =     
bascule en tableau (depuis le mode « documents »)
- **Ctrl + w** =  bascule en mode web  
(depuis le mode « tableau » ou « documents »)
- **Ctrl + h** = cacher Openboard (le réduire)

## Classiques








- **Ctrl + z** = rétablir (la dernière action)
- **Alt + F4** = quitter
- **Ctrl + x** = couper
- **Ctrl + c** = copier
- **Ctrl + v** = coller

## Spécifiques

- **Ctrl + t** = afficher la barre d'outils 
- **Ctrl + m** = sélectionne le marqueur/surligneur 
- **Ctrl + g** = sélectionne le pointeur laser 
- **Ctrl + j** = sélectionne le « traceur » de ligne droite 
- **Ctrl + k** = sélectionne la fonction « ajouter du texte »
- **Ctrl + o** = Dézoomer (zoom out) 







## Incontournables

- **Cmd + d** =     
bascule en mode « documents » (depuis le mode « tableau »)
- **Cmd + o** =     
bascule en tableau (depuis le mode « documents »)
- **Cmd + w** =  bascule en mode web  
(depuis le mode « tableau » ou « documents »)
- **Cmd + h** = Cacher Openboard (le réduire)

## Classiques

- **Cmd + z** = rétablir (la dernière action)
- **Cmd + q** = quitter
- **Cmd + x** = couper
- **Cmd + c** = copier
- **Cmd + v** = coller

## Spécifiques

- **Cmd + t** = afficher la barre d'outils 
- **Cmd + m** = sélectionne le marqueur/surligneur 
- **Cmd + g** = sélectionne le pointeur laser 
- **Cmd + j** = sélectionne le « traceur » de ligne droite 
- **Cmd + k** = sélectionne la fonction « ajouter du texte »
- **Cmd + o** = Dézoomer (zoom out) 