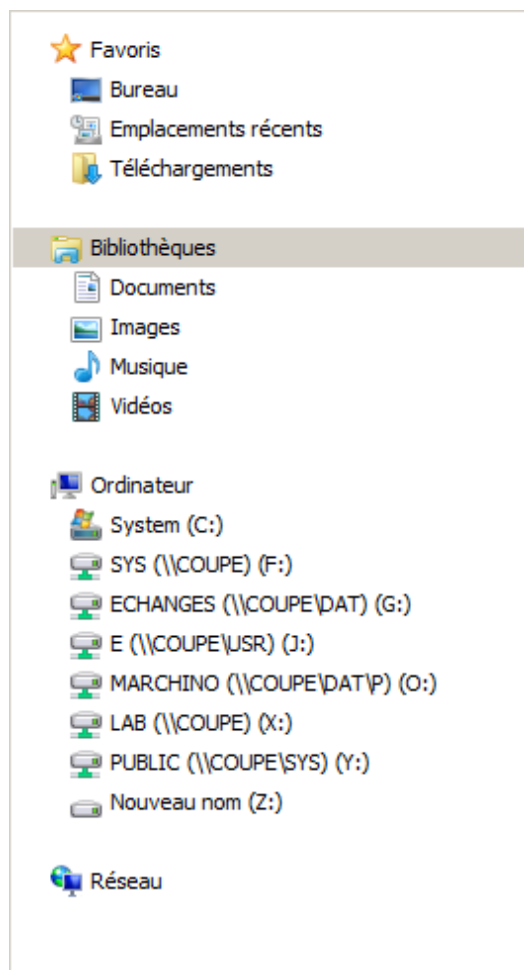


Structure du serveur pédagogique au CEC Emilie-Gourd

Les serveurs de l'ES II (post obligatoire) sont organisés de manière similaire pour la plupart des établissements.

Lorsque vous vous connectez avec votre **login personnel**, muni d'un mot de passe modifiable¹, voici ce que vous voyez sur l'explorateur Windows :



La zone qui porte votre nom – dans l'exemple : MARCHINO(\\COUPE\DAT\P) – **est protégée par rapport à tout autre utilisateur**. C'est donc là que vous devez stocker vos fichiers sensibles !

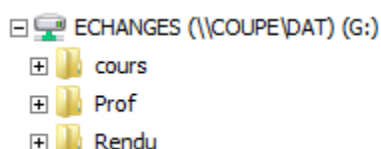
La limite de stockage de cette zone est de 5 Go.

Pour l'enseignant et ses élèves, c'est la zone **ECHANGES**, accessible par les deux, qu'il faut utiliser.

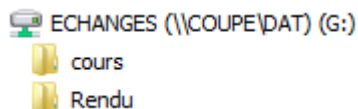
Les répertoires suivants s'y trouvent : **cours, Prof et Rendu**.

¹ Les enseignants qui n'auraient pas de login personnel sur le réseau pédagogique de l'école peuvent s'adresser au rédacteur de ce document ou directement à M. Nguyen, ingénieur système.
Les remplaçants peuvent bénéficier d'un login temporaire en s'adressant au rédacteur de ce document.

L'enseignant voit les trois répertoires :



L'élève ne voit que les répertoires **cours** et **Rendu** :



- cours :** Les **élèves** y ont accès **en lecture** : ils peuvent lire et copier dans leur zone personnelle ou sur une clé USB les fichiers qui s'y trouvent ; par contre, ils ne peuvent ni les modifier ni les effacer.
Les **enseignants** y ont accès **en lecture et en écriture** : ils peuvent modifier/effacer n'importe quel répertoire/fichier s'y trouvant.
- Sécurité par rapport aux élèves
 - Aucune protection par rapport aux autres enseignants
 - Idéal pour distribuer des documents aux élèves
- Rendu :** Les **élèves** ne peuvent qu'y **déposer** des documents (**copier/coller**) mais ne peuvent ni les lire, ni les modifier, ni les effacer.
Les **enseignants** y ont accès **en lecture et en écriture**
- idéal pour récolter un travail que les élèves doivent rendre
- Attention :** **Le contenu de ce dossier est effacé pendant l'été !**
- Prof :** **Seuls les enseignants** ont accès à ce répertoire **en lecture et en écriture** : ils peuvent modifier/effacer n'importe quel répertoire/fichier s'y trouvant.
- Les élèves n'y ont pas accès (ils ne le voient pas)
 - Aucune protection par rapport aux autres enseignants
 - Convient pour déposer une copie de certains de vos documents

Les zones **System** et **SYS(\\COUPE)** contiennent des fichiers système et ne doivent pas être utilisées.

La zone **PUBLIC(\\COUPE\SYS)** contient des **dossiers système** et **ne doit pas être utilisée**.

Les **répertoires personnels des élèves** se trouvent dans la zone **E(\\COUPE\USR)**. Les enseignants y ont accès en lecture et en écriture. Cela peut être utile pour récupérer un document qui n'aurait pas été déposé correctement dans **Rendu** (par exemple une épreuve).
Les répertoires personnels des élèves sont effacés pendant l'été !

La zone **LAB(\\COUPE)** est celle des enseignants travaillant en laboratoire de langues ; elle a les mêmes propriétés que la zone **cours** dans **ECHANGES** et n'est pas protégée.

La zone **Nouveau nom** est une zone **locale** située **sur le disque dur du PC** sur lequel vous travaillez. De ce fait, il est déconseillé de l'utiliser. Vous ne pourrez récupérer les fichiers qui s'y trouvent que sur ce poste-là. Elle n'est pas protégée non plus, ni par rapport aux enseignants ni par rapport aux élèves.