
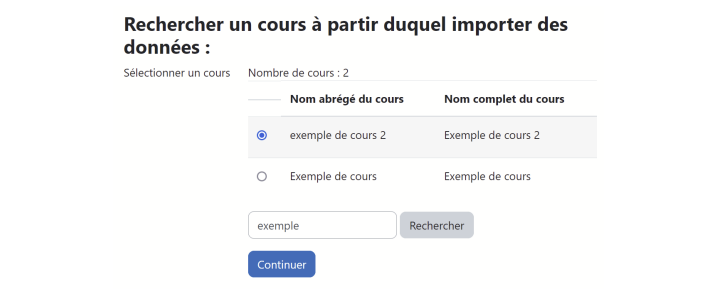
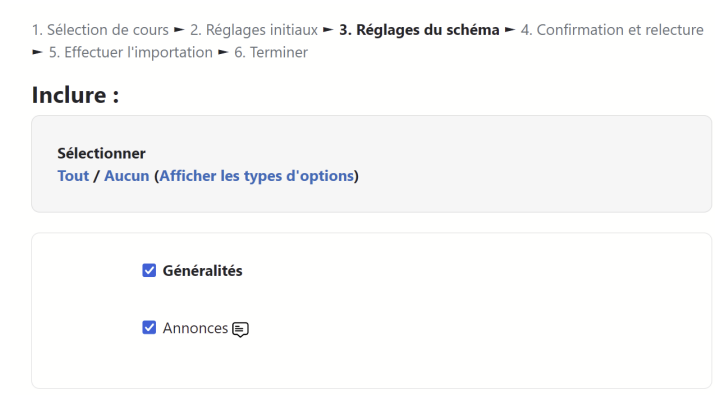


Dupliquer un cours


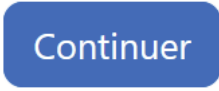
Vous désirez réutiliser le cours de l'année passée tout en conservant l'ancien cours avec les productions des anciens élèves ? *Clonez votre cours* ! Il y a plusieurs manières de faire.

- 1) Créer un nouveau cours (cf tutoriel si besoin)
- 2) Deux options:
 - a) Importer "en direct" les données d'un autre cours (préférable si vous ne souhaitez que quelques éléments du cours de départ)
 - b) Restaurer une sauvegarde faite au préalable (préférable si vous souhaitez une copie complète car, au passage, vous profitez d'un back up)

Importer "en direct" les données d'un autre cours

<p>Aller dans l'onglet Plus → Réutilisation de cours</p> <p>Puis le sélecteur Importation</p>	
<p>Choisir le cours d'où vous importerez les données (cours "de départ").</p>	
<p>Etape 1 : paramétrez le type d'informations que vous souhaitez récupérer (banque de questions? messages de blogs? Activités? Etc.)</p> <p>Etape 2: choisissez les items que vous souhaitez importer.</p> <p>Enfin, effectuer l'importation</p>	

Restaurer une sauvegarde

<p>Effectuez une sauvegarde de votre cours de départ (onglet plus→réutilisation d'un cours puis sélecteur "sauvegarde")</p>	<p>cf Tutoriel si besoin.</p>															
<p>Aller dans l'onglet Plus → Réutilisation de cours</p> <p>Puis le sélecteur Restauration</p>	 <p>Exemple de cours</p> <p>Cours Paramètres Participants Notes Rapports Plus</p> <p>Restauration</p> <p>Importer un fichier de sauvegarde</p> <p>Fichiers</p> <ul style="list-style-type: none">Banque de questionsBanque de contenusAchèvement de coursBadgesCompétencesFiltresCorbeilleRéutilisation de cours															
<p>Choisir la sauvegarde qui vous intéresse et cliquez sur "restauration"</p>	<p>Zone de sauvegarde privée</p> <table border="1"><thead><tr><th>Nom de fichier</th><th>Heure</th><th>Taille</th><th>Télécharger</th><th>Restauration</th></tr></thead><tbody><tr><td>sauvegarde-moodle2-course-1304-exemple_de_cours-20230829-1552-nu.mbz</td><td>mardi 29 août 2023, 15:56</td><td>329.7 Mo</td><td>Télécharger</td><td>Restauration</td></tr><tr><td>sauvegarde-moodle2-activity-165685-quiz165685-20230815-1704-nu.mbz</td><td>mardi 15 août 2023, 17:04</td><td>6.3 Mo</td><td>Télécharger</td><td>Restauration</td></tr></tbody></table>	Nom de fichier	Heure	Taille	Télécharger	Restauration	sauvegarde-moodle2-course-1304-exemple_de_cours-20230829-1552-nu.mbz	mardi 29 août 2023, 15:56	329.7 Mo	Télécharger	Restauration	sauvegarde-moodle2-activity-165685-quiz165685-20230815-1704-nu.mbz	mardi 15 août 2023, 17:04	6.3 Mo	Télécharger	Restauration
Nom de fichier	Heure	Taille	Télécharger	Restauration												
sauvegarde-moodle2-course-1304-exemple_de_cours-20230829-1552-nu.mbz	mardi 29 août 2023, 15:56	329.7 Mo	Télécharger	Restauration												
sauvegarde-moodle2-activity-165685-quiz165685-20230815-1704-nu.mbz	mardi 15 août 2023, 17:04	6.3 Mo	Télécharger	Restauration												
<p>Moodle vous offre un aperçu du contenu de la sauvegarde. Continuez.</p>																
<p>Choisissez l'option "restaurer dans ce cours". En principe votre cours est vide et peu importe si vous fusionnez le contenu actuel ou si vous l'"écrasez" avec les données de la sauvegarde.</p>	<p>Restaurer dans ce cours</p> <p>Fusionner le cours sauvegardé avec ce cours <input checked="" type="radio"/></p> <p>Supprimer le contenu de ce cours, puis restaurer <input type="radio"/></p> <p>Continuer</p>															
<p>Étape 1 : paramétrez le type d'informations que vous souhaitez récupérer (banque de questions? messages de blogs? Activités? Etc.)</p> <p>Étape 2: choisissez les items que vous souhaitez importer.</p> <p>Enfin, effectuer l'importation</p>	<table border="1"><tbody><tr><td>Parabole</td><td>✓</td><td>-</td><td>Non</td></tr><tr><td>test avec branchements</td><td>✓</td><td>-</td><td>Non</td></tr></tbody></table> <p>Étape précédente Annuler Effectuer la restauration</p>	Parabole	✓	-	Non	test avec branchements	✓	-	Non							
Parabole	✓	-	Non													
test avec branchements	✓	-	Non													

Pour aller plus loin:

- formation "SEM-10908 Gérer des cours multiclassés et d'une année à l'autre"