



Etape 1 - Le recueil des représentations des élèves (du 27 février au 3 mars 2017)

Chaque enfant a son idée du jardin-potager, il sait déjà des choses, il imagine, il possède un imaginaire propre sur le sujet. C'est sur les représentations mentales des enfants (dessins) que le projet se construira. En classe, nous avons recueilli aussi les obstacles et les difficultés pressenties, car la prise en compte de ces données vont constituer la base des premières discussions et les premiers questions-problèmes à développer.

Prénom : Olivia

SCIENCES DE LA NATURE
LE JARDIN POTAGER

Dessine comment tu imagines un jardin potager.
Décris-le en une ou plusieurs phrases.



En haut il y a des fèves. Au dessus des salades
il y a des épinards.

Élève de 4 P de l'école de Pinchat (Veyrier - GE)

Prénom : Elhan

SCIENCES DE LA NATURE
LE JARDIN POTAGER

Dessine comment tu imagines un jardin potager.
Décris-le en une ou plusieurs phrases.



Dans mon potager il y a des
petits pois, des fèves, des épinards, et
des radis.

Élève de 4 P de l'Ecole de Pincht (Veyrier – GE)

Dessine un jardin potager.

saphorael



Élève de 3 P de l'école du Bois-Gourmand (Veyrier – GE)

Etape 2 – Cadre théorique et objectifs du premier module

1. Découvrir les grandes **fonctions du vivant** : reproduction, nutrition et croissance.
2. Développer la notion du **temps** : 2-3 semaines pour passer de la graine à la plantule, 1-2 mois pour obtenir des plantes complètes, des fleurs et des fruits.
3. Reconnaître le caractère cyclique de certains phénomènes naturels (rythmes de la journée et des saisons).
4. Retrouver l'ordre des étapes du **développement d'un végétal**.
5. Connaître les **composants d'un végétal** (partie aérienne et partie souterraine)
6. Apprendre le dessin d'observation

Calendrier des plantations printemps 2017 :





mars																	Avril													
me	je	ve	sa	di	lu	ma	me	je	ve	sa	di	lu	ma	me	je	ve	sa	di	lu	ma	me	je	ve	sa	di	lu	ma	me	je	ve
1	2	3	4	5	6	7	8	9	10	11	12	13	14	15	16	17	18	19	20	21	22	23	24	25	26	27	28	29	30	31



Calendrier des plantations printemps 2017 :

Maelys

mars																														
me	je	ve	sa	di	lu	ma	me	je	ve	sa	di	lu	ma	me	je	ve	sa	di	lu	ma	me	je	ve	sa	di	lu	ma	me	je	ve
1	2	3	4	5	6	7	8	9	10	11	12	13	14	15	16	17	18	19	20	21	22	23	24	25	26	27	28	29	30	31



Dessins d'observation du développement des semis (Ecole de Pinchat – Veyrier)