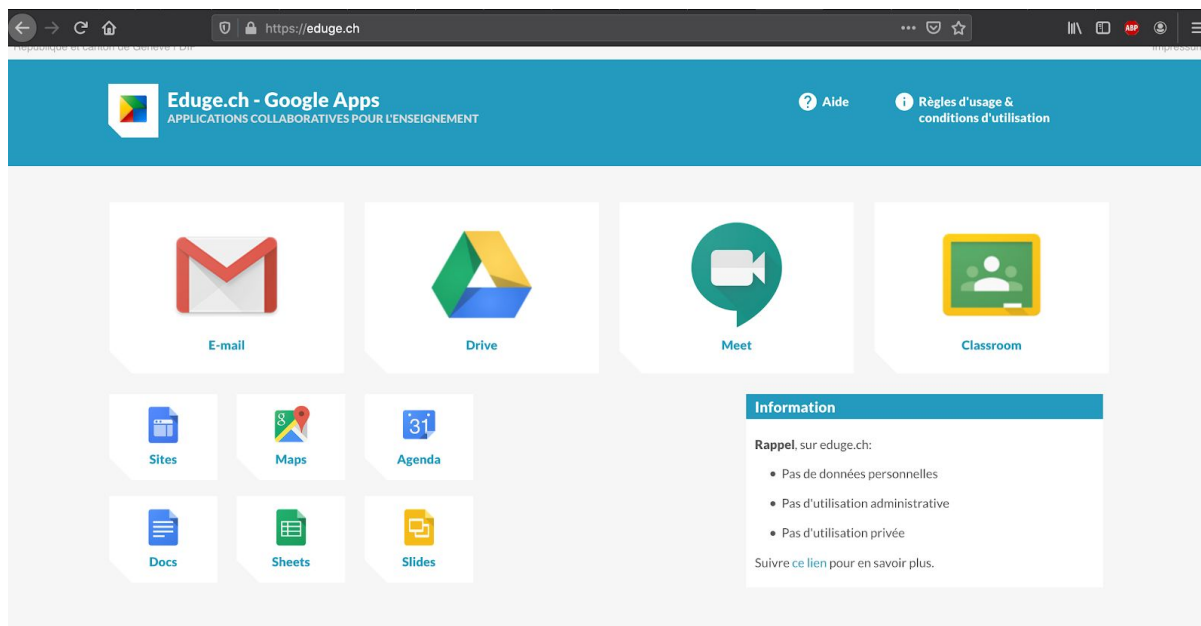



Comment rejoindre une classe virtuelle ?

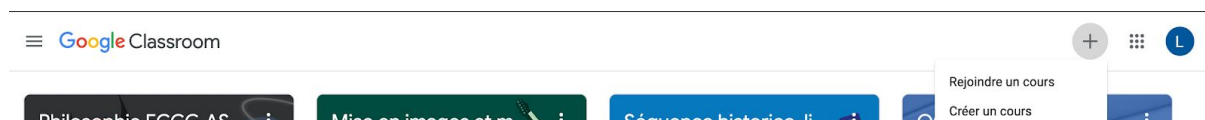
1. Je vais sur la page <https://eduge.ch/>.



2. J'appuie sur l'icône et je me connecte avec mes codes EDU.



3. J'arrive sur Google Classroom. Je vais en haut à droite et je clique sur le + pour rejoindre un cours.



4. J'entre le code du cours que m'a donné mon enseignant.e



5. J'arrive sur l'espace de mon cours.

☰ Français 104

Flux Travaux et devoirs Personnes Notes

⚙️

Français 104

Code du cours bñjnpq ↕

Selectionner le thème
Importer la photo

À venir

Aucun devoir à remettre dans les jours qui viennent

Tout afficher

👤 Partager une information avec votre classe...

Communiquez ici avec votre classe

- 🗨️ Créer et programmer des annonces
- 📧 Répondre aux posts des élèves

🕒