

Achat d'un support informatique mobile pour les cours

A pportez

V otre

E quipement

C onnecté



B ring

Y our

O wn

D evice

Principes

Les cours professionnels sont dispensés par le biais de différentes plateformes conçues par les associations professionnelles et/ou mises à disposition par le DIP.


Elles fonctionnent sur le principe de la « Classe virtuelle » ce qui favorise la transmission de supports et d'informations ainsi que la restitution de travaux et devoirs.



**Par conséquent l'acquisition de
 1 ordinateur portable ou d'une tablette
 avec un clavier physique
 est obligatoire
 dès la première semaine de cours**



Les points auxquels il faut faire attention avant l'achat :

Autonomie	8 heures minimum	Il n'est pas possible de charger son appareil en classe Achat d'une batterie externe 20000mAh Pour les Portables, technologie : USB-C Power Delivery
Batterie externe	Adaptée à l'équipement	
Mémoire	Tablettes	256Go stockage minimum
	Portables et convertibles	512Go stockage minimum
Dimensions d'écran	Tablettes	écran de 10.9" minimum
	Portables et convertibles	écran de 14" minimum
	Casque	Avec ou sans fil
Connectivité		connexion WiFi et Bluetooth
Connectique		pas de connectique spécifique

Remarque :

- En classe les appareils doivent être chargés à 90 % au minimum en arrivant en classe.
- Les élèves ont l'obligation d'avoir tout le matériel et les applications mentionnées dans ce document.
- **En cas d'oubli ou non-respect des points cités ci-dessus, l'enseignant pourra renvoyer l'élève chez son employeur ; le règlement de l'école faisant foi en la matière.**



A lire impérativement avant de commencer



Important

L'élève doit bénéficier des **droits administrateur** de son appareil ainsi que les identifiants et mots de passes pour les différents « Stores » d'applications.

Les OrTra de certains métiers ont développé des plateformes et ont pris la décision d'utiliser **OneNote et OneDrive**.

Le logiciel n'est pas disponible sur certains appareils Android et l'application pour les tablettes Android et IOs a montré quelques faiblesses.

Il est vivement recommandé d'acheter des appareils fonctionnant avec **Windows**

Les enseignants se dégagent de toutes responsabilités en cas de mauvais fonctionnement.

Les enseignants du CFP-SHR ne peuvent pas offrir de support pour la maintenance ou la formation sur des systèmes d'exploitation (OS) spécifiques ou des marques particulières.

Il est de la responsabilité de l'élève de connaître les bases de l'environnement dont il dispose.

Veuillez noter que certains OS, comme Linux, peuvent ne pas être compatibles avec les suites bureautiques fournies par le DIP.

Les tablettes telles que l'iPad et le Chromebook offrent des versions simplifiées de certains logiciels sous forme d'applications. Les applications sont des versions lites des logiciels et certaines fonctions sont très limitées voire inexistantes.






Version numérique du document : <https://edu.ge.ch/qr/4TH>

Logiciels et applications :

Les apprentis doivent se présenter avec les logiciels et applications ci-dessous préinstallées sur leur appareil dès le premier jour.

Tous métiers confondus			Windows	IOS (Mac)	IOS (IPad)	Android	Linux
Google Chrome		Gratuit	Téléchargement Web	Téléchargement Web	Application Store	Application Store	Téléchargement Web
* Gmail		Gratuit *	Raccourci EEL https://eduge.ch	Raccourci EEL https://eduge.ch	Application Store	Application Store	Raccourci
Classroom		Gratuit *	Raccourci EEL https://eduge.ch	Raccourci EEL https://eduge.ch	Application Store	Application Store	Raccourci EEL https://eduge.ch
Google Meet		Gratuit *	Raccourci EEL https://eduge.ch	Raccourci EEL https://eduge.ch	Application Store	Application Store	Raccourci EEL https://eduge.ch
Docs Sheets Slides		Gratuit *	Raccourci EEL https://eduge.ch	Raccourci EEL https://eduge.ch	Application Store	Application Store	Raccourci
* Drive		Version sans abo *	Téléchargement Web + Installation	Téléchargement Web + Installation	Application Store	Application Store	Téléchargement Web + Installation
* OFFICE 365		Version sans abo **	Téléchargement Web	Téléchargement Web	Application Store	Application Store	Non compatible
* MindManager		Version sans abo *	Téléchargement Web	Téléchargement Web	Non compatible	Non compatible	Non compatible
* Padlet		Version sans abo *	Téléchargement Web	Téléchargement Web	Application Store	Application Store	Non compatible
Moodle		Gratuit	Raccourci EEL https://eduge.ch	Raccourci EEL https://eduge.ch	Application Store	Application Store	Raccourci EEL https://eduge.ch
Adobe Acrobat reader		Version sans abo	Téléchargement Web	Téléchargement Web	Application Store	Application Store	Non compatible

Cuisine		Hazu	Inscription à l'école 50.-/an	Inscription à l'école 50.-/an	Inscription à l'école 50.-/an	Inscription à l'école 50.-/an	Inscription à l'école 50.-/an
Coiffure Boulangerie		Beook	Téléchargement Web	Téléchargement Web	Application Store	Application Store	Non compatible
Restauration Service		Wigl	Inscription sur plateforme	Inscription sur plateforme	Inscription sur plateforme	Inscription sur plateforme	Inscription sur plateforme

* Au début de l'année scolaire, l'apprenti se verra accorder différentes licences et codes d'accès, ainsi qu'une adresse électronique, pour la durée de son apprentissage.

Dans le courant de l'année, l'enseignant peut demander le téléchargement de **nouvelles applications** et ou logiciels ne figurant pas dans cette liste.

Financement :

Dans notre société moderne, l'accessibilité à l'éducation et à la formation est une nécessité pour permettre à chacun de réaliser son projet professionnel et d'avoir les compétences nécessaires pour réussir dans la vie.

Cependant, l'argent ne devrait jamais être un obstacle à l'acquisition de ces compétences. Chacun devrait avoir la possibilité de bénéficier d'un enseignement de qualité, avec les outils et les ressources nécessaires.

Malheureusement, l'investissement initial pour acheter du matériel professionnel et scolaire peut parfois être un frein pour les personnes qui cherchent à se former. Heureusement, il existe de nombreuses solutions pour minimiser les coûts et permettre à tous de bénéficier d'un enseignement digne de ce nom.

Exemples de sites pour comparer les offres

<https://www.toppreise.ch/chercher/Informatique-accessoires/Ordinateurs-portables-tablettes-c5>

<https://www.backmarket.fr/> (site français)

<https://www.apple.com/ch-fr/shop/refurbished>

<https://www.hp.com/ch-fr/shop/list.aspx?sel=ntb>

<https://www.fr.fnac.ch/>

<https://www.lenovo.com/ch/fr/student-discounts?orgRef=https%253A%252F%252Fwww.google.com%252F>

Cette liste est non exhaustive, les offres évoluent chaque semaine.

Des différences de prix significatives se présentent selon les entreprises qui vendent ces produits, ne vous précipitez pas sur le premier appareil avant de vous être fait conseiller par le vendeur spécialisé.

Nous nous permettons d'attirer votre attention sur le fait que les occasions proposées par des particuliers sont sans garanties et parfois l'état du matériel ne correspond pas aux exigences minimums.

Renseignez-vous auprès de votre future entreprise formatrice, cette dernière est susceptible de vous aider au départ et d'organiser un remboursement échelonné directement sur votre salaire.

Si pour vous le jargon des informaticien reste incompréhensible, vous pouvez vous orienter en lisant les conseils donnés sur ce site :

<https://progresser-en-informatique.com/guide-choisir-son-ordinateur/>

Demandez conseil aux vendeurs, n'hésitez pas à présenter ce document

Certaines entreprises proposent une maintenance (gratuite ou non) à la maison.

Renseignez-vous !!!

