

3^e
année

2022-2023
Membres COFA
en RC

Travail Personnel de Certificat

Préparation à la soutenance

La soutenance, c'est quoi ?

- ▶ Présentation orale du TPC (recherche ou création artistique)
- ▶ Si le TPC a été rendu et s'il n'y a pas de plagiat
- ▶ Hors temps scolaire
- ▶ Date et heure fixés avec le MA
- ▶ Préparée en amont, notes personnelles et éventuel support visuel
- ▶ 30' face au MA et à un.e juré.e
- ▶ Compte pour 25 % de la note finale
- ▶ Évaluée conjointement par le MA et le.la juré.e
- ▶ Note et grille d'évaluation transmises le jour de la dernière RC

La présentation d'aujourd'hui

- ▶ Objectif : donner la même information à tous les élèves de 3^e
- ▶ Complétée par l'entretien spécifique de préparation à la soutenance avec le MA
- ▶ Dernier entretien obligatoire entre le 27 et le 31 mars
- ▶ En commun ou individuel
- ▶ Pages du document de référence dédiées à la préparation de la soutenance :
16, 29 et 36 à lire attentivement !

Soutenances

Du 24 avril au 17 mai

E-mail du MA avec proposition de date et heure

 Confirmation par retour d'e-mail obligatoire !

Déroulement

± 15 minutes

PRESENTATION

± 15 minutes

DISCUSSION

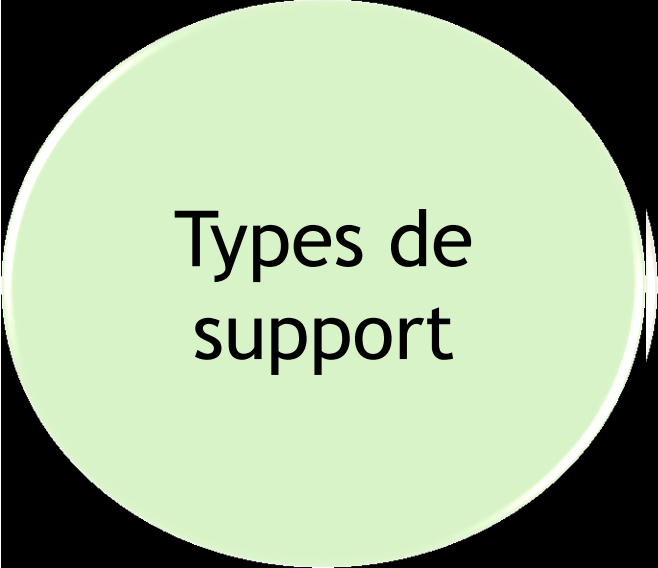
PRÉSENTATION - 15' en autonomie

INTRODUCTION

BILAN

APPROFONDISSEMENT

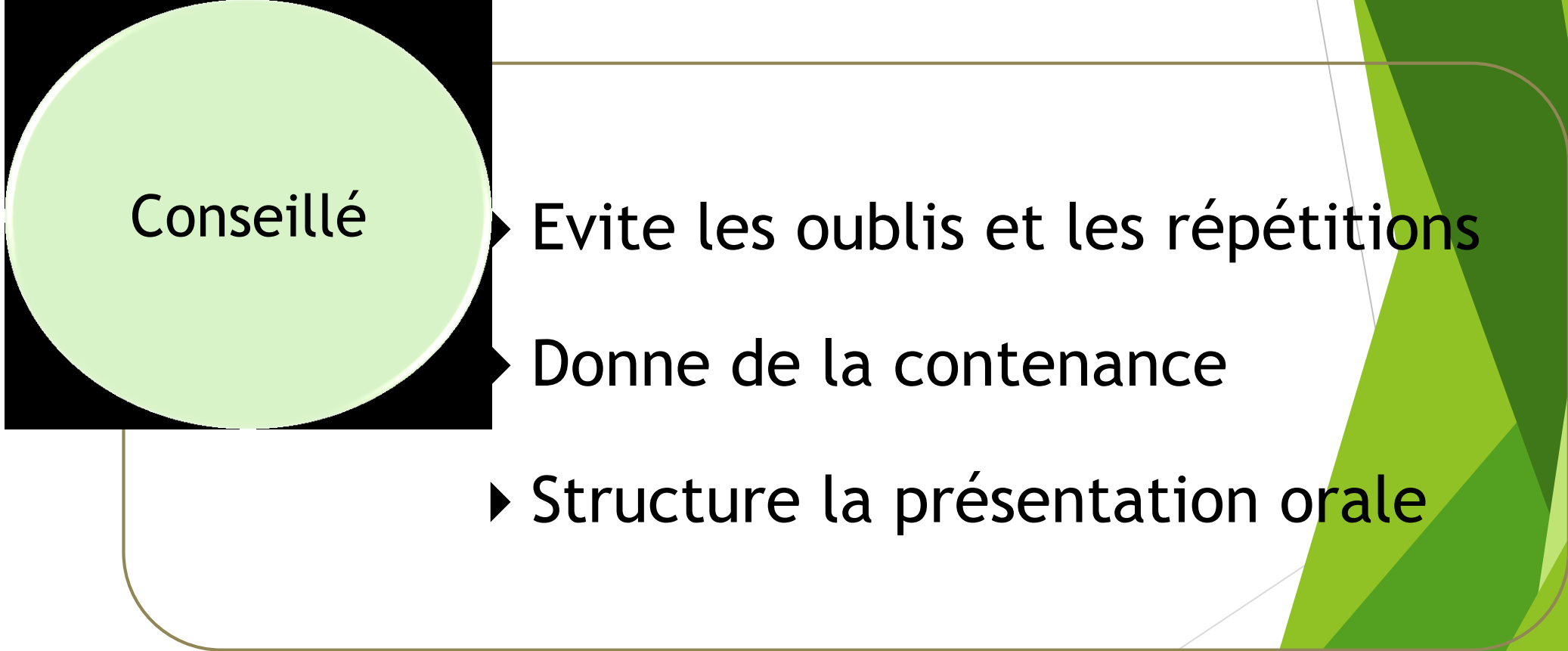
PRESENTATION - Support visuel



Types de
support

- ▶ **Présentation PowerPoint**
sans faute d'orthographe !
- ▶ **Image(s) / illustration(s)**
- ▶ **Extrait(s) vidéo**

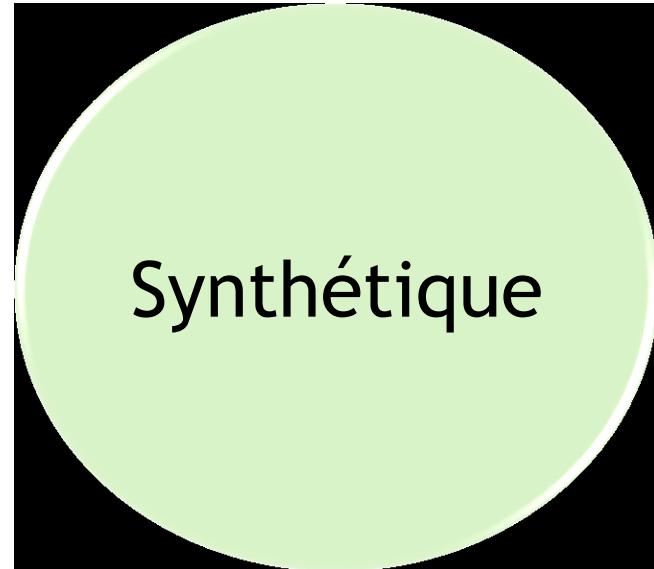
PRESENTATION - Support visuel



Conseillé

- ▶ Evite les oublis et les répétitions
- ▶ Donne de la contenance
- ▶ Structure la présentation orale

PRESENTATION - Support visuel



- ▶ Contient des mots-clés
- ▶ Présente les idées à développer oralement
- ▶ Cible l'essentiel

Conseils pour bien communiquer oralement



- ⇒ Présentez et suivez votre plan
- ⇒ Mettez en évidence les points importants
- ⇒ Gérez le temps imparti
- ⇒ Utilisez un niveau de langage adéquat
- ⇒ Adoptez une posture engagée et dynamique
- ⇒ Regardez votre jury
- ⇒ Ne lisez pas vos notes

Pour se préparer à la soutenance

1. Suivez les consignes
: relisez votre
"Document de
référence"



2. Préparez vos
supports et imprimez
votre TPC / dossier
d'accompagnement



3. Entraînez-vous

4. Chronométrez votre
présentation



5. Anticipez les
questions



6. Imaginez les
réponses

Nous sommes à votre disposition

Valérie BESSON

Arts visuels et recherche

Shams AHRENBECK

Musique et recherche

Nicole GODEL-BACHMANN

Art dramatique et recherche

Carlo GUIDA

Recherche

Sophie LEBRUN

Littéraire et recherche

Catherine POLLI

Littéraire et recherche