

INSCRIPTIONS DANS L'ENSEIGNEMENT SECONDAIRE II

**Inscription et choix d'options
du 15 avril au 24 avril 2024**

Edition rentrée 2024

MARCHE À SUIVRE

SAISIE DU FORMULAIRE "INSCRIPTION ET CHOIX D'OPTIONS"

1. Ouvrez le formulaire d'inscription en cliquant sur le bouton "accéder au formulaire" qui s'affiche dans l'**e-mail** reçu.

Formulaire à compléter

Login e-démarches


Elève

N° d'élève (NBDS)

[Accéder au formulaire](#)

2. Connectez-vous avec vos accès e-démarches.

Fenêtre de connexion e-démarches

 REPUBLIQUE
ET CANTON
DE GENEVE
POST TENERIAS LUX

Informations de connexion

Mot de passe

[Se connecter](#)

[Mot de passe oublié ?](#)
[Vous n'avez pas de compte ?](#)
[Authentification avec SuisseID](#)

[Besoin d'aide?](#)

Indiquez ici l'**adresse mail** du compte e-démarches.

Indiquez ici le **mot de passe** du compte e-démarches.

Si vous avez **oublié votre mot de passe** e-démarches : cliquez ici.

3. Une fois connecté à e-démarches, vous êtes redirigé sur le formulaire d'inscription. Renseignez le n° d'élève (nBDS) qui est mentionné dans l'e-mail que vous avez reçu.

Formulaire à compléter

Login e-démarches :

Elève :

N° d'élève (nBDS) :

[Accéder au formulaire](#)

Inscription et choix d'options à l'Enseignement secondaire II

ETAPE 1/2

- Conditions d'utilisation
- Demande

Conditions d'utilisation

Ce formulaire est ouvert exclusivement aux élèves dont le dossier d'inscription a été préalablement ouvert par e-démarches. Il permet de renseigner les choix d'inscription ferme à l'Enseignement secondaire II.

Avertissement : vous serez amené, pour chaque choix, à renseigner un certain nombre d'options. Ces choix doivent être clairs et connus avant de débiter la saisie du formulaire.

* N° d'élève (nBDS)

Saisir le numéro complet (8 chiffres, y compris les zéros). Exemple de no : 01001234

[Continuer](#)

4. Vérifiez tous les champs du formulaire.

Demande

Pour l'élève suivant

Genre

Nom de l'élève

Prénom de l'élève

Date de naissance

Pays de résidence

Nationalité

Répondant légal pour le suivi d'inscription

Vous trouverez ci-après vos informations de compte e-démarches. Pour il vous faut retourner sur votre espace personnel.

Nom du répondant

Prénom du répondant

E-mail

Cette adresse e-mail sera utilisée pour communiquer avec vous tout au long du p
invitons à la consulter régulièrement

Téléphone

Téléphone secondaire

Inscription de l'élève à l'Enseignement second

*** Type d'inscription**

L'élève s'inscrit à l'Enseignement secondaire II (2 choix obligatoires)

L'élève ne s'inscrit pas à l'Enseignement secondaire II

Inscription de l'élève à l'Enseignement secondaire II

*** Type d'inscription**

L'élève s'inscrit à l'Enseignement secondaire II (2 choix obligatoires)

L'élève ne s'inscrit pas à l'Enseignement secondaire II

*** Motif principal de la non-inscription**

Formation hors canton

Quitte le territoire

Raison de santé

Formation en école privée

*** Preuve justifiant la non-inscription à l'Enseignement secondaire II**

[+ Ajouter](#)

Les informations de l'élève se remplissent automatiquement grâce au numéro nBDS. Pour les modifier, adressez-vous au CO.

Les informations du responsable légal se remplissent automatiquement grâce à e-démarches. Pour les modifier, rendez-vous sur votre compte e-démarches.

En raison de l'obligation de formation jusqu'à 18 ans, les parents qui n'inscrivent pas leur enfant à l'ESII doivent en renseigner le motif et fournir un justificatif.

5. Renseignez tous les champs du formulaire.

Inscription élève

Informations de base

* Avez-vous fait préalablement une demande d'inscription en CFP hors Commerce ?

oui non

CFP = Centre de formation professionnelle

* Préavis positif du SESAC pour une demande de mesure SAE (Sport-art-études)

oui non

Choix A

Choix d'une première filière et année de scolarité (choix A). Seules les filières pour lesquelles l'élève est actuellement admissible sont affichées.

* Filière

Sélectionnez un choix

Choix B

Choix d'une deuxième filière et année de scolarité (choix B).

* Filière

Sélectionnez un choix

En cas de confirmation d'inscription dans un CFP, les choix A et B ne seront pas pris en considération.

Exemple de menu déroulant.

* Filière

Sélectionnez un choix


Sélectionnez un choix

Certificat de culture générale - 2900
Employé de com bilingue ang MP1 + CFC - 2204
Employé de commerce CFC - 2202
Employé de commerce MP1 + CFC - 2203
Matu. gym bilingue all, enseignement - 2095
Matu. gym bilingue all, séjour - 2523
Maturité gymnasiale - 287

Sélectionnez un deuxième choix.

Indiquez ensuite si votre choix préférentiel est le choix A ou le choix B.

En cas d'admissibilité dans les deux formations choisies, l'inscription sera automatiquement confirmée dans le choix préférentiel.



Données complémentaires

A fin juin, si l'élève est admissible dans ses deux choix A et B, son inscription sera automatiquement confirmée dans son choix préférentiel. Si un seul des deux choix est admissible, son inscription sera confirmée dans ce choix.

* Choix préférentiel

choix A (filière No 2900)

choix B (filière No 885)

Dans le cas où l'élève serait admissible dans ces deux choix, précisez le choix préférentiel

Pour certaines filières du CFP Commerce, il faut renseigner le n° AVS de l'élève si l'élève en possède un. Ce numéro figure sur sa carte d'assurance maladie.

Données complémentaires

*** N° AVS**

Numéro AVS de l'élève à 13 chiffres. Ce numéro figure notamment sur la carte d'assurance maladie de l'élève. Exemple de numéro : 756.1234.1234.12

*** Canton d'origine**

Lieu d'origine (verso de la carte d'identité de l'élève)

Aménagements spécifiques

*** Une demande de dispense d'éducation physique est envisagée ?**

oui non

*** L'élève présente-t-il un trouble (dys-, TDA/H, déficience, ...) ?**

oui non

*** Élève à mobilité réduite**

oui non

6. Pour une demande d'inscription au Collège de Genève, renseignez les choix d'option et de disciplines fondamentales.

Choix A: filière collège 287

Option spécifique

Attention : le choix de l'option spécifique (OS) conditionne l'établissement d'attribution de l'élève.
Consultez le tableau de répartition des options.

* Choisir l'option spécifique

- Allemand Anglais
 Arts visuels Biologie et chimie
 Économie et droit Espagnol
 Italien débutant Physique et applications des mathématiques
 Grec débutant Latin
 Musique

Le choix de l'option spécifique (OS) conditionne l'établissement d'attribution de l'élève.

<https://www.ge.ch/document/repartition-options-specifiques-os-filieres-du-college-geneve>

Discipline fondamentale

* Langue 2

- Allemand Italien débutant

* Langue 3

- Allemand Italien débutant
 Anglais Latin

Les choix de disciplines fondamentales (langues, niveau de mathématiques et arts) dépendent souvent des choix d'OS.

* Mathématiques

- Mathématiques 1 (niveau normal) Mathématiques 2 (niveau avancé)

* Arts

- Arts visuels Musique

Disciplines particulières

- Anglais de base (cours sous réserve des possibilités)

Disciplines au cursus ne faisant pas l'objet d'un choix


Pour connaître les disciplines au cursus ne faisant pas l'objet d'un choix, merci de vous référer au programme des disciplines enseignées dans la filière gymnasiale du Collège de Genève.

Rappel

Aucun changement ne pourra avoir lieu suite à la soumission du présent formulaire.

* Confirmation

- J'ai bien pris connaissance du caractère définitif des choix indiqués.



7. Pour une demande d'inscription à l'Ecole de culture générale en 1^{ère} année, renseignez les choix de langues étrangères.

Choix B: filière école de culture générale 2900

Attention, le projet professionnel choisi impose ou limite certaines langues enseignées

* Choix du projet

Projet d'enseigner à l'école primaire

Projet professionnel lié au secteur du tourisme

Projet professionnel lié à l'informatique de gestion

Autre projet

Type de projet, si vous le connaissez déjà

* Choix de la langue 1

Allemand

Anglais

Italien (débutant)

* Choix de la langue 2

Allemand

Anglais

Italien (débutant)

Le choix de langues est conditionné par le projet professionnel de l'élève.

8. Pour une demande d'inscription à l'Ecole de culture générale en 2^{ème} année, le choix de l'option spécifique et des langues étrangères sera effectué courant mai directement avec l'ECG.

9. Pour une demande d'inscription au CFP Commerce en vue d'obtenir un CFC Employé-e de Commerce ou une maturité professionnelle, le choix d'une langue nationale est demandé.

10. Pour une demande d'inscription dans une structure de la transition (Préparatoire, CFPP, ACCESII), aucun choix de langue ou d'option n'est demandé.

11. Vérifiez et validez les informations.

A la fin de la saisie du formulaire, vous trouverez un résumé de votre demande d'inscription.

- Vérifiez toutes les informations.
- Corrigez si nécessaire, puis validez.

**Attention, les choix indiqués ont un caractère définitif.
Aucun changement ne sera accepté après le 24 avril 2024.**

Vous recevrez par e-mail une confirmation d'envoi de votre demande avec un numéro de dossier du type **AEL-4CXXXXXXXX** ainsi que **le PDF du formulaire complété**.

Pour toute question d'ordre technique, la hotline répond et accueille les parents dans quinze langues différentes selon l'horaire affiché ci-dessous.

Attention, la hotline sera fermée entre le 19 février et le 23 février 2024 pendant les vacances.

022 327 37 54

Lundi	9h15 - 19h00
Mardi	8h15 - 17h00
Mercredi	13h15 - 17h15
Jeudi	8h15 - 19h00
Vendredi	8h15 - 17h00